

FBSEND

FB 自動群發機器人 使用須知





FBSEND

軟體

https://fbSEND.blueeyes.tw/

 FBSEND 📖 新手指南 📄 免費版 👤 專業版 好處 用途 使用教學 ▾ 常見問題 👛 套餐

免費下載 2022 年 9 月最新版 Facebook 自動群發軟體 首頁 / 免費版 / 下載

免費的 臉書自動群發機器人

 安裝在 Windows 7/8/10/11 電腦

有感於在 Facebook 裡擁有眾多好友，每次要對好友一筆一筆發送訊息，手指頭會非常痠。因此，懶惰的我們利用閒暇時間，開發了 臉書自動群發機器人(FBSEND)，讓閒置中的電腦（像是晚上睡覺時）可以代為自動群發。

身為網路鄉民之一員，我們秉持著自由開放與互助分享的精神，將這套軟體免費授權給大家使用。軟體內會出現我們朋友的廣告，點一下就可以開始使用臉書自動群發機器人軟體了。

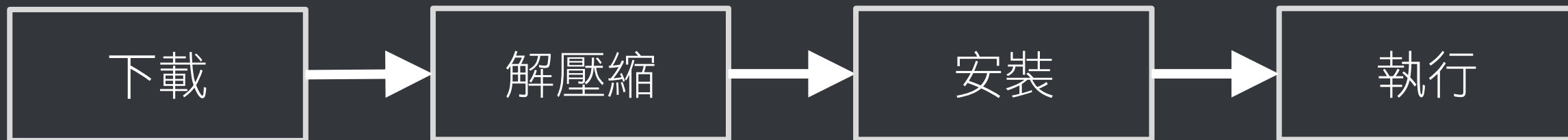



 下載免費的 臉書自動群發機器人

 WINDOWS ONLY. 請在微軟視窗作業系統安裝使用

⌵

Win 7/8 電腦請先點擊安裝 .NET Framework 4 





先跟你確認幾件事，確保機器人在
接下來的運作上不會有問題

請關閉這些

使用時，請關閉其他應用軟體。

因自動加好友機器人需要長時間工作，為避免程式執行時受到干擾而中斷，請關閉 Windows 背景排程工作，像是磁碟重組、定時掃毒、硬體檢查、Windows 或其他軟體自動更新等。

**使用時，請關閉任何在桌面上出現
訊息的軟體或背景服務。**

重要！最先做

圖資編輯

重要！



先做自訂圖資編輯，確保機器人能分辨正確圖像

如果你做過自訂圖資編輯，測試搜尋也正常找到，但開始工作時，重開瀏覽器就找不到重要圖資，這可能是因為你的瀏覽器在渲染網頁圖片時會有變化。別擔心！只要你多做幾次自訂圖資編輯（原本的圖不要清除），狀況就會收斂。

解析度

在軟體中必須設定與電腦相同的解析度。

首頁

尋找設定

系統

顯示器

通知與動作

電源與睡眠

電池

儲存空間

平板電腦模式

多工

正在投影到此電腦

共用體驗

關於

顯示器

色彩

夜間光線 關閉

[夜間光線設定](#)

縮放與版面配置

變更文字、App 與其他項目的大小

100% (建議選項)

[自訂縮放](#)

解析度

1366 × 768 (建議選項)

方向

橫向

多部顯示器

[連線到無線顯示器](#)

舊顯示器可能無法每次都自動連線。選取 [偵測] 以嘗試進行連線。

偵測

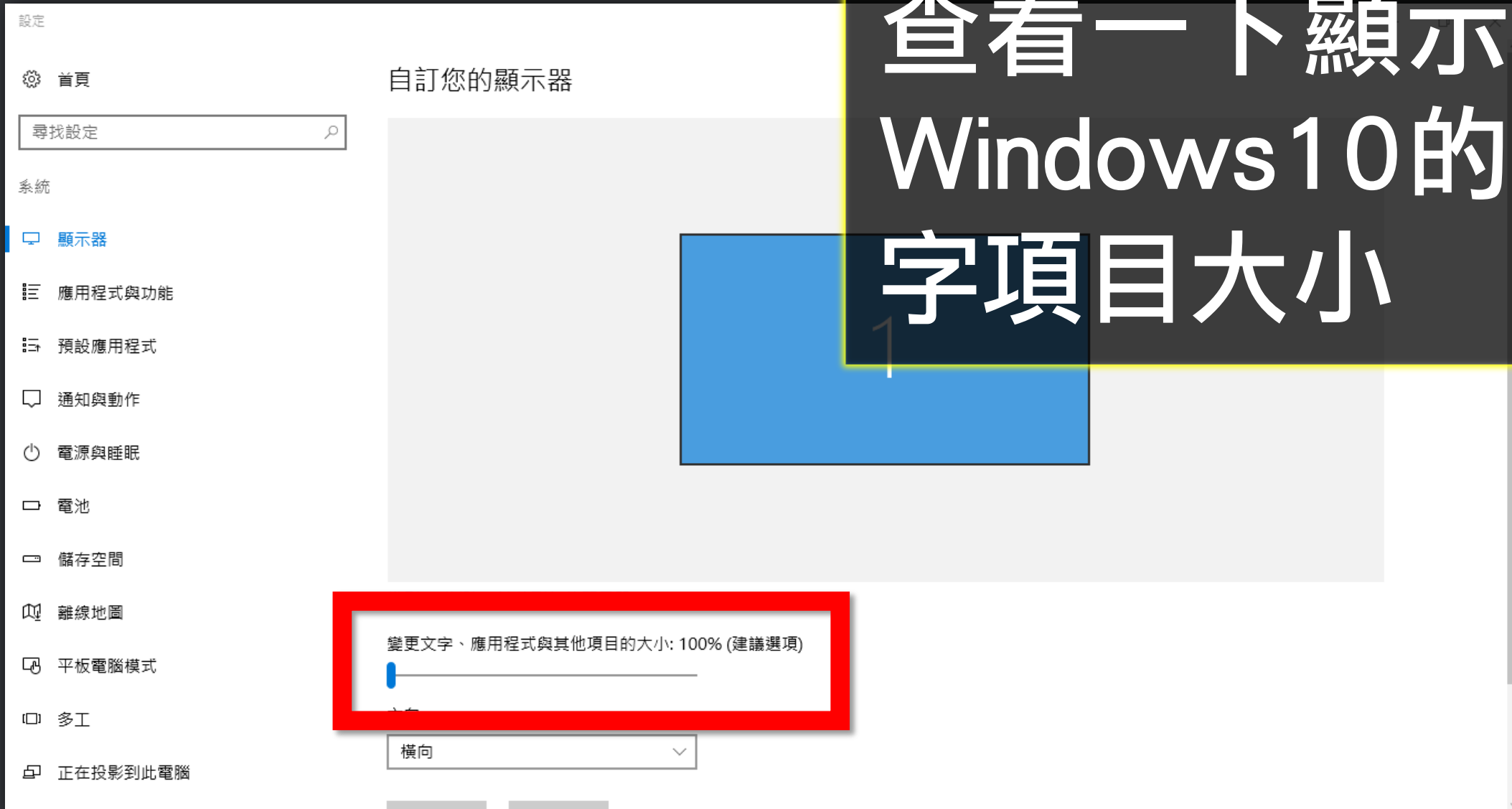
在控制台/顯示器
中，查看解析度

文字項目大小

設定文字項目大小為100%，可提高辨識度，如果您是高解析螢幕，亦不一定要求是100%。

但在軟體中要設定一致。

查看一下顯示器 Windows 10 的文 字項目大小



首頁

尋找設定

系統

- 顯示器
- 通知與動作
- 電源與睡眠
- 儲存空間
- 平板電腦模式
- 多工
- 正在投影到此電腦
- 共用體驗
- 關於

顯示器

色彩

夜間光線 關閉

[夜間光線設定](#)

縮放與版面配置

變更文字、App 與其他項目的大小

100% (建議選項)

[自訂縮放](#)

解析度

1920 × 1080 (建議選項)

方向

橫向

多部顯示器

[連線到無線顯示器](#)

舊顯示器可能無法每次都自動連線。選取 [偵測] 以嘗試進行連線。

偵測

[顯示卡內容](#)

查看一下顯示器 Windows 10 的文字 項目大小

控制台首頁

調整解析度

校正色彩

變更顯示器設定

調整 ClearType 文字

設定自訂文字大小 (DPI)

讓螢幕上的內容更容易閱讀

選擇下列其中一個選項，就可以變更螢幕上文字及其他項目的大小。若只要暫時放大螢幕的某個部分，請使用 [\[放大鏡\]](#) 工具。

小 - 100% (預設)(S)

中(M) - 125%

大(L) - 150%

預覽

查看一下顯示器
Windows 7 的 文
字項目大小

套用(A)

重要！

調整軟體設定中的字型大小設定跟您正在使用電腦相同，或用全部（較費時）



瀏覽器縮放

設定瀏覽器縮放比為100%，可提高辨識度

重要！



請將 Chrome 瀏
覽器的縮放設定
為 100%

關閉聊天天室

關閉聊天室通知，可避免軟體執行
時受到干擾

聊天室音效

表情符號

封鎖設定

進階設定……

收合全部聊天頁籤

關閉全部的聊天室標籤

隱藏邊欄

隱藏群組

關閉聊天室

關閉視訊／語音通話

關閉貼文標籤

🔍 搜尋



原本 FB 網頁 右側的聊天室選單

重要！

聊天室音效

表情符號

封鎖設定

進階設定……

收合全部聊天頁籤

關閉全部的聊天室標籤

隱藏邊欄

隱藏群組

開啟聊天室

開啟視訊／語音通話

開啟貼文標籤

聊天室等箭頭所指全都關閉，避免朋友傳來的訊息影響圖像分析

搜尋



關閉影片
自動撥放

影片自動播放預設是開啟，當FB網頁出現直播或影片時，會自動播放影片，如此會造成電腦負擔增加（影片解壓縮），故建議關閉自動播放避免電腦資源浪費。



搜尋人、地點和事物

一般

帳號安全和登入

隱私

動態時報與標籤

封鎖

語言

通知

行動版

公開的貼文

應用程式

廣告

交易付款

支援收

影片



重要！

請進入Facebook設定
中的影片

影片設定

預設影片畫質

影片時，你仍然可以點擊影片播放器上的 HD 圖示來變更影片的畫質。

僅限標準畫質 ▼

自動播放影片

這些設定僅適用於使用 Facebook 網站時。遵循此指南可變更 Facebook 應用程式的影片自動播放設定。

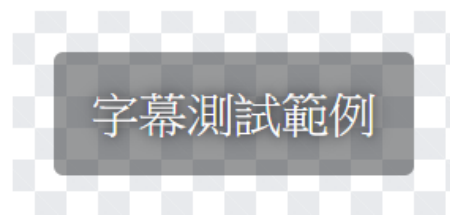
關閉 ▼

一律顯示字幕

開啟這項功能後，影片畫面就會一律顯示字幕（如果有字幕）。

Off ▼

字幕顯示



編輯

關閉應用 程式動態

應用程式邀請與動態可能會干擾機器人運作，建議關閉。

通知設定

Facebook

你會在 Facebook 上看到每一則通知，但你可以查看通知時關閉特定貼文的通知。瞭解更多。

音效

收到新通知時，使用音效提醒

關閉 ▾

收到訊息時播放音效

關閉 ▾

你被通知的相關

應用程式邀請及動態



與你有
你總是

LINE

關閉 ▾

壽星

選擇你是否要收到朋友生日的相關通知。

開啟 ▾

我的這一天

選擇是否要收到動態回顧的通知。

關閉 ▾

✓ 關閉

無 ▾

關閉

瀏覽器通知

關閉瀏覽器通知與背景同步處理可
避免軟體執行時受到干擾

重要！

點擊網址前方的綠色鎖頭，下拉清單中，通知與背景同步處理請設定為【封鎖】



消除廣告

重要！

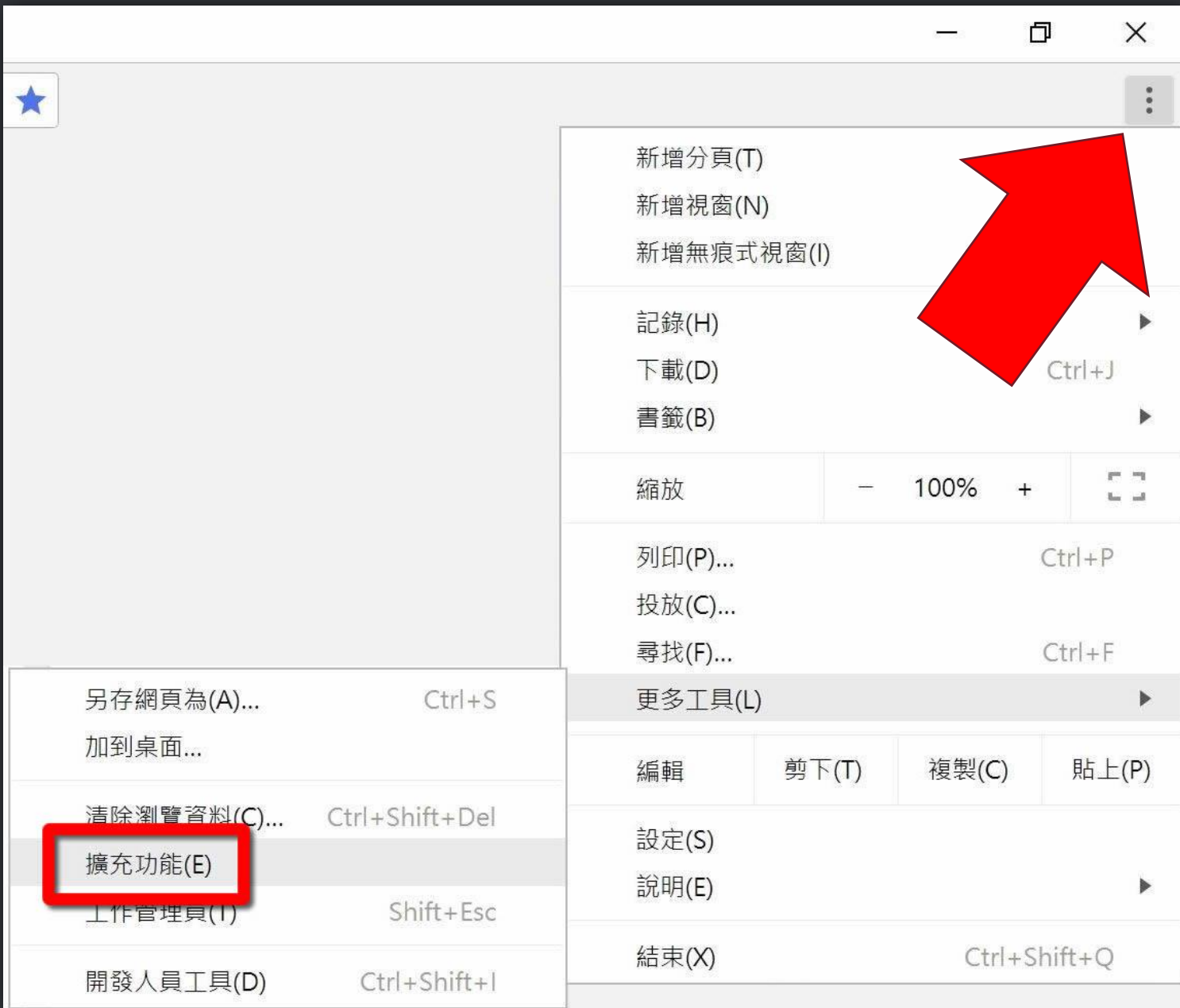


Facebook™ 的广告阻滯

來源網站：<https://www.adblock.org>

Facebook™ 的广告块。隱藏您视图中的所有广告。

**Chrome 瀏覽器的擴充功能可安裝
【Facebook 的廣告阻滯】，消除
所有 Facebook 廣告**



瀏覽器右
上方的三
個小點→
更多工具
→擴充功
能



取得更多擴充功能

搜尋【facebook的廣告阻】

The screenshot shows the Chrome Web Store interface with search results for 'facebook 的廣告阻'. The search bar at the top left contains the text 'facebook 的廣告阻'. The results are displayed under the heading '擴充功能' (Extensions). Three extensions are listed:

- Facebook™ 的广告阻滞 (AdsBlocker for Facebook™)**: Source: <https://www.adblock.org>. Description: Facebook™ 的广告块。隱藏您视图中的所有廣告。 (Facebook™ ads. Hide all ads in your view.) It has a 'NEW' badge and a '+ 加到 CHROME' button. A red arrow points to this extension.
- Adguard廣告阻擋器**: Source: adguard.com. Description: Unmatched adblock extension against advertising and pop-ups. Blocks ads on Facebook, Youtube and other websites. It has a 'TOP RATED' badge and a '+ 加到 CHROME' button. A red arrow points to this extension.
- Adblock Plus**: Source: adblockplus.org. Description: Adblock Plus 已在超過 1 億部設備上使用，是最受歡迎的廣告攔截插件。 (Adblock Plus is used on over 1 billion devices, making it the most popular ad blocking plugin.) It has a '已認證' (Certified) badge and a '★ 評分' (Rating) button. A red arrow points to this extension.

On the left side of the interface, there is a sidebar with a search bar containing 'facebook 的廣告阻' and a list of filters under the heading '功能' (Features):

- 可在離線狀態下執行 (Can run offline)
- Google 製作 (Made by Google)
- 免費 (Free)
- 適用於 Android (Compatible with Android)
- 支援 Google 雲端硬碟 (Supports Google Drive)

A large red arrow points upwards from the bottom left towards the search bar and filter section.

動態消息偏好設定

重要！



在FB【動態消息偏好設定】裡，你可以自行改變你希望首頁出現那些人的貼文（朋友或粉絲專頁）

偏好設定

掌控和自訂動態消息的顯示內容。



排定優先查看的對象



取消追蹤用戶以隱藏其貼文



重新聯繫取消追蹤的對象



發掘和你的興趣相符的粉絲專頁



查看更多選項

建議電腦等級

這只是建議，機器人軟體不需要高級電腦就可以運作，您可以直接安裝使用，大部分電腦都沒問題。

建議電腦等級如下：

- 1) 處理器：Intel Core i5
- 2) 記憶體：8GB RAM
- 3) 硬碟：SATA III 500GB
- 4) 作業系統：Windows 10
- 5) 螢幕解析度：1920x1080

移機反註冊

序號已經輸入 A 筆電，但又購買 B 筆電，請問能換電腦嗎？

可以的。在舊電腦 FBSEND 軟體的關於→反註冊解除序號綁定，然後在新電腦中重新註冊。

找回序號

序號弄丟了，請問能重新申請嗎？

可以的。請至以下網址找回序號

<https://ojos.cc/r/ufDCQ14>